



A

B

C

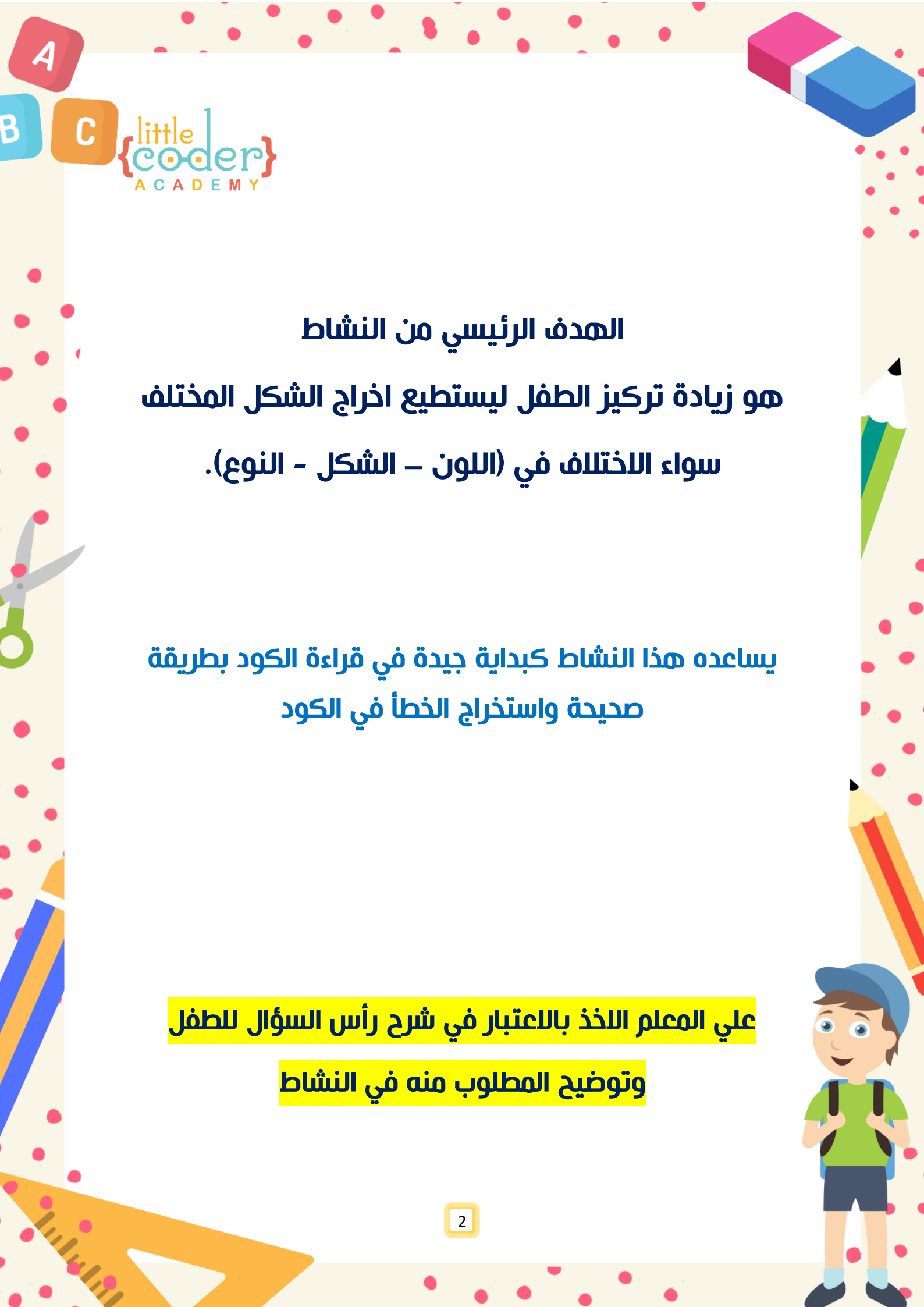
little
{coder}
ACADEMY

كتيب الانشطة

little
{coder}
ACADEMY

نشاط Bug and Debug





الهدف الرئيسي من النشاط

هو زيادة تركيز الطفل ليستطيع اخراج الشكل المختلف
سواء الاختلاف في (اللون – الشكل – النوع).

يساعده هذا النشاط كبداية جيدة في قراءة الكود بطريقة
صحيحة واستخراج الخطأ في الكود

علي المعلم الاخذ بالاعتبار في شرح رأس السؤال للطفل
وتوضيح المطلوب منه في النشاط


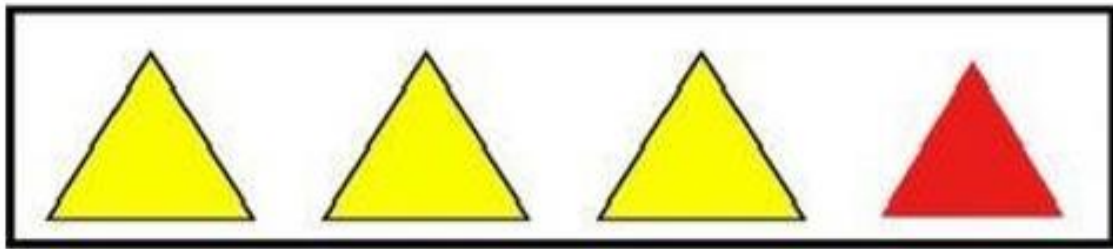


A

B

C

little
reader

ضع دائرة حول الشكل المختلف



A

B

C

little
coder
ACADEMY

ضع دائرة حول الشكل المختلف



A

B

C

little
coder
ACADEMY

ضع دائرة حول الشكل المختلف



A

B

C

little
CODER
ACADEMY

ضع دائرة حول الشكل



المختلف


A

B


C

little
coder
ACADEMY

ضع دائرة حول الشكل المختلف



ضع دائرة حول الشكل المختلف




A

B



C

little
coder
ACADEMY

ضع دائرة حول الشكل المختلف



ضع دائرة حول الشكل المختلف



A

B

C

little
CODER
ACADEMY

ضع دائرة حول الشكل المقابل للعمود



الايسر

A

B


C

little
coder
ACADEMY

ضع دائرة حول الشكل المختلف



ضع دائرة حول الشكل المختلف





ضع دائرة حول الشكل المختلف






ضع دائرة حول الشكل المختلف



ضع دائرة حول الشكل المختلف



ضع دائرة حول الشكل المختلف

1.)



2.)



3.)



4.)




ضع دائرة حول الشكل المختلف



ضع دائرة حول الشكل المختلف






A

B

C

little
coder
ACADEMY

ضع دائرة حول الشكل المختلف





A

B

C

little
CODER
ACADEMY

ضع دائرة حول الشكل المختلف



ضع دائرة حول الشكل المختلف




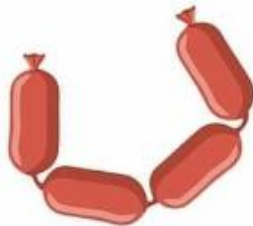
A

B

C

little
coder
ACADEMY

ضع دائرة حول الشكل المختلف




A

B

C

little
CODER
ACADEMY

ضع دائرة حول الشكل المختلف



ضع دائرة حول الشكل المختلف



A

B

C

little
coder
ACADEMY

ضع دائرة حول الشكل المختلف



A

B

C

little
CODER
ACADEMY

ضع دائرة حول الشكل المختلف



A

B

C

little
coder
ACADEMY

ضع دائرة حول الشكل المختلف




A

B

C

little
coder
ACADEMY

ضع دائرة حول الشكل المختلف



A

B

C

little
coder
ACADEMY

ضع دائرة حول الشكل المختلف




A

B

C

little
coder
ACADEMY

ضع دائرة حول الشكل المختلف



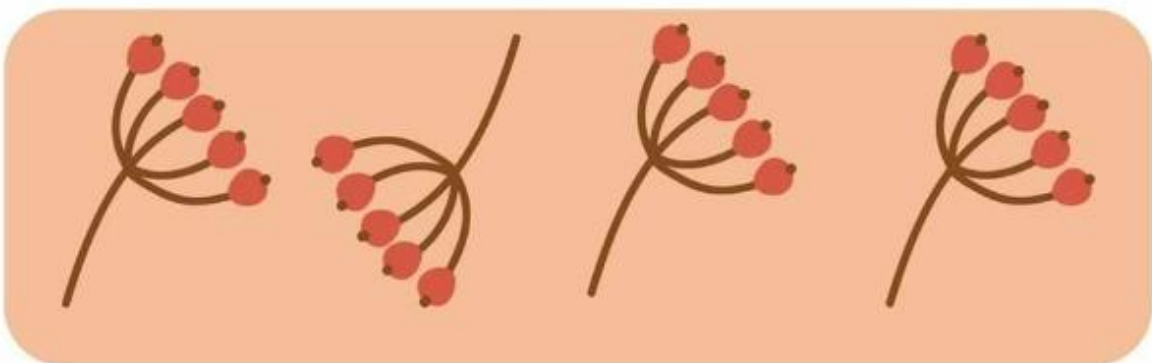
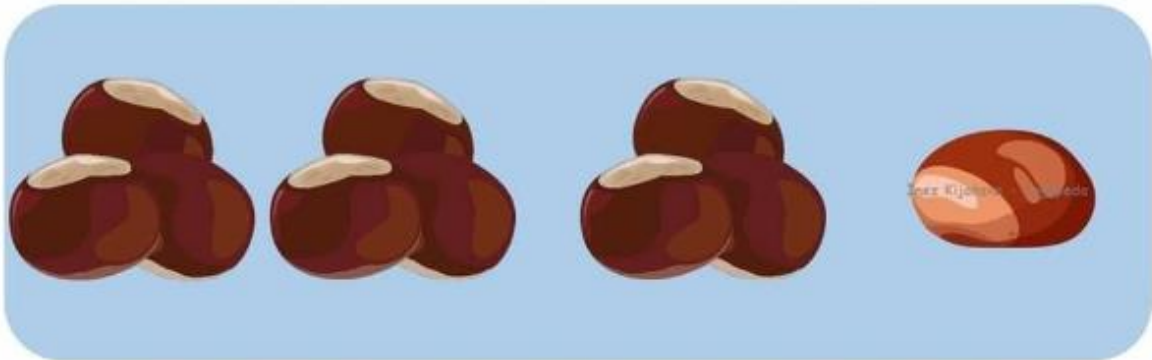
A

B

C

little
coder
ACADEMY

ضع دائرة حول الشكل المختلف




A

B

C

little
coder
ACADEMY

ضع دائرة حول الشكل المختلف




A

B

C

little
CODER
ACADEMY

ضع دائرة حول الشكل المختلف



ضع دائرة حول الشكل المختلف



A

B

C

little
coder
ACADEMY

ضع دائرة حول الشكل المختلف




A

B

C

little
coder
ACADEMY

ضع دائرة حول الشكل المختلف




A

B

C

little
CODER
ACADEMY

ضع دائرة حول الشكل المختلف ثم لون



www.funhousetoys.org





A

B

C

little
coder
ACADEMY

ضع دائرة حول الشكل المختلف ثم لون



A

B

C

little
coder
ACADEMY

ضع دائرة حول الشكل المختلف ثم لون

